

REGIONÁLNÍ FUNKCE KNIHOVEN V ROCE 2017 V ČR



Liberec, 17.10.2017, Workshop metodiků

ROK 2017

- Rok 2017 byl již **16. rokem nepřetržitého fungování Programu regionálních funkcí** a současně 13. rokem, kdy program RF přešel do kompetence krajů.

FINANČNÍ ZAJIŠTĚNÍ

- Krajské samosprávy poskytly na výkon RF dotaci ve výši **123 101 090 Kč**, což oproti roku 2016 představuje **navýšení o téměř 9 mil. Kč.**

Finanční dotace na RF	rok 2017
Krajské dotace na RF	123 101 090 Kč
Jiné zdroje (vlastní)	9 928 779 Kč
Z jiných grantových programů kraje	4 008 000 Kč
Celkem	137 037 869 Kč

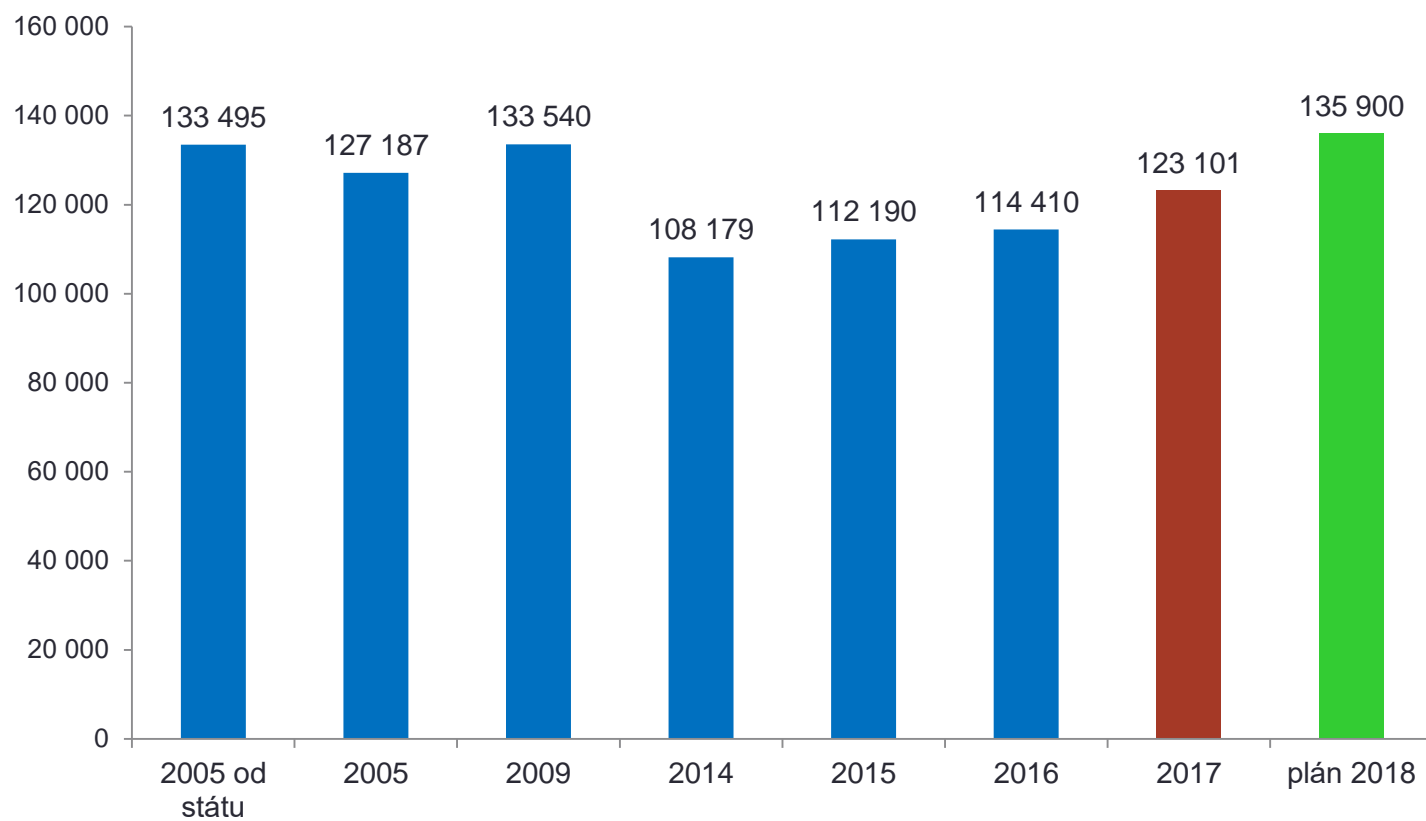
GRANTY MIMO RF

r. 2017	Granty celkem	Granty nejen knihovnám	Granty pouze knihovnám
Praha		0	0
Středočeský		0	0
Jihočeský		0	0
Plzeňský	15 000	15 000	0
Karlovarský	20 000	20 000	0
Ústecký		0	0
Liberecký		0	0
Královéhradecký		0	0
Pardubický		0	0
Vysočina		0	0
Jihomoravský	3 793 000	0	3 793 000
Olomoucký	55 000	55 000	0
Zlínský		0	0
Moravskoslezský	120 500	125 000	0
Celkem	4 008 000	280 600	0

- Rozdíl oproti roku 2005, kdy přešlo financování RF ze státu na kraje, byl v roce 2017 stále podstatný - objem dotace byl o **10,4 mil. Kč nižší**.
- **Snížení dotace na RF v některých krajích je příčinou výrazných nerovností rozsahu a kvality služeb poskytovaných veřejnosti v rámci ČR.**

Vývoj financování – krajská dotace

Vývoj financování RF v ČR celkem v tis. Kč



- V letech 2016 a 2017 probíhalo **zvyšování tarifních platů** pracovníků v kultuře.
- V mnoha krajích bylo toto navýšení zohledňováno s velkým zpožděním
- Krajské a pověřené knihovny musely navýšení platů pokrývat z nezměněných rozpočtů, což v řadě případů mohlo znamenat omezení určité služby, dopravy či snížení prostředků určených na nákup výměnných fondů apod.

- Inlace dle ČSÚ dosáhla v letech 2005 až 2017 téměř 27 %.
- Dotace s ohledem na inflaci v roce 2017 by měla správně činit 170 mil. Kč
- Správně by každoroční míra inflace měla být zohledněna do výše dotace (např. Moravskoslezský kraj)

Vývoj krajské dotace v jednotlivých krajích, v mil. Kč



- Situace se začíná zvolna zlepšovat v krajích Královéhradeckém a Středočeském, které byly postiženy dlouhodobým podfinancováním, přesto zde krajská dotace stále nedosahuje výše z roku 2005.
- Naopak velmi dobrou a stabilní podporu mají knihovny v Moravskoslezském kraji, dále v kraji Jihomoravském, Karlovarském a Libereckém.

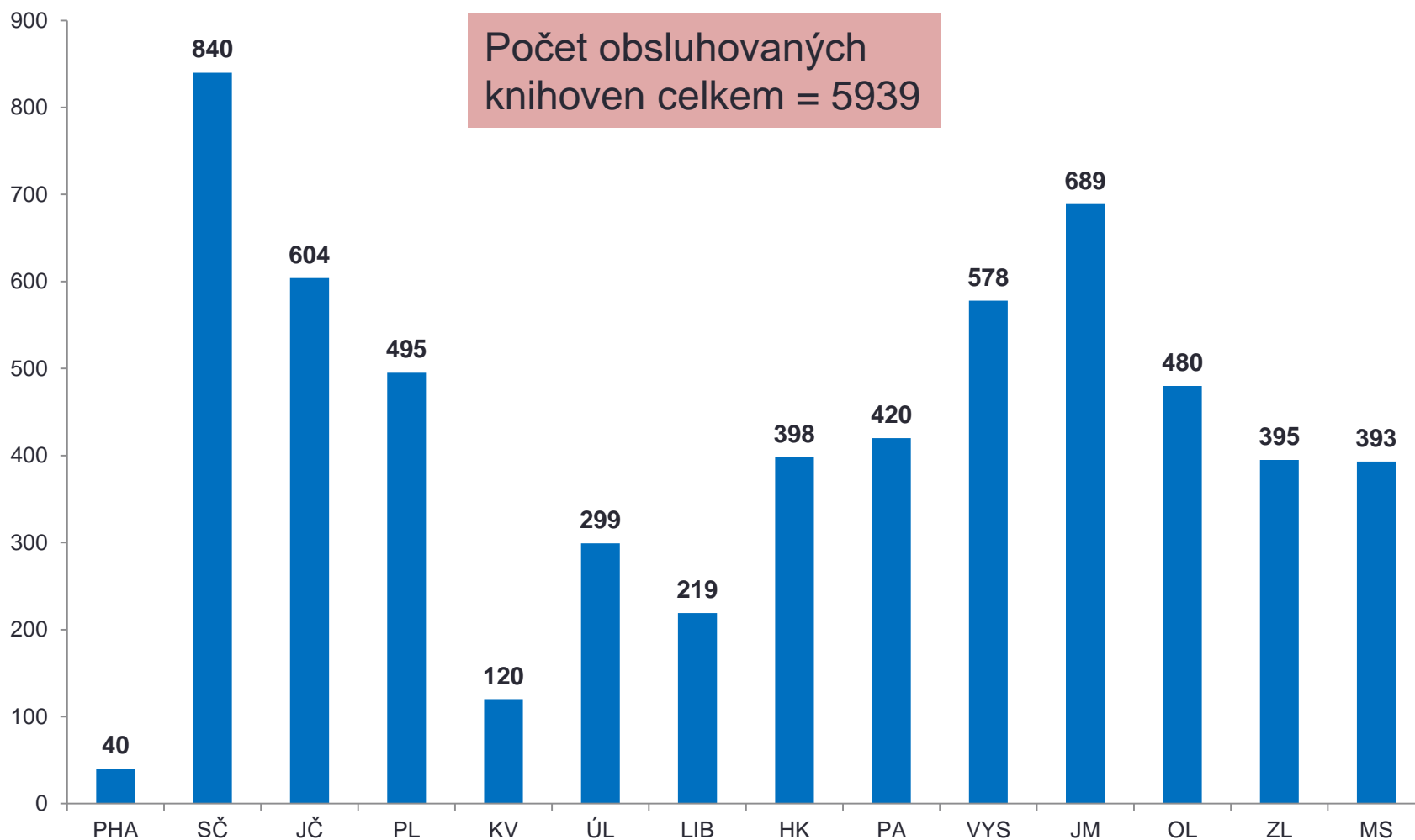
- Situaci navíc ve většině krajů komplikuje **zdlouhavý a administrativně náročný proces přidělování dotace** krajským a následně pověřeným knihovnám. Značnou část roku musí v mnoha knihovnách v rozporu s platnými předpisy pokrývat z vlastních rozpočtů.

Rozložení dotace

Kraj	Na nákup VF v %	Mzdové náklady v %	Ostatní nákl. v %
PHA	8%	53%	39%
SČ	22%	48%	30%
JČ	27%	48%	25%
PL	34%	45%	21%
KV	21%	54%	25%
ÚL	20%	53%	27%
LB	16%	55%	29%
HK	22%	45%	33%
PA	39%	26%	36%
VYS	24%	51%	25%
JM	23%	50%	27%
OL	25%	41%	34%
ZL	16%	53%	31%
MS	29%	46%	24%
ČR	24%	47%	28%

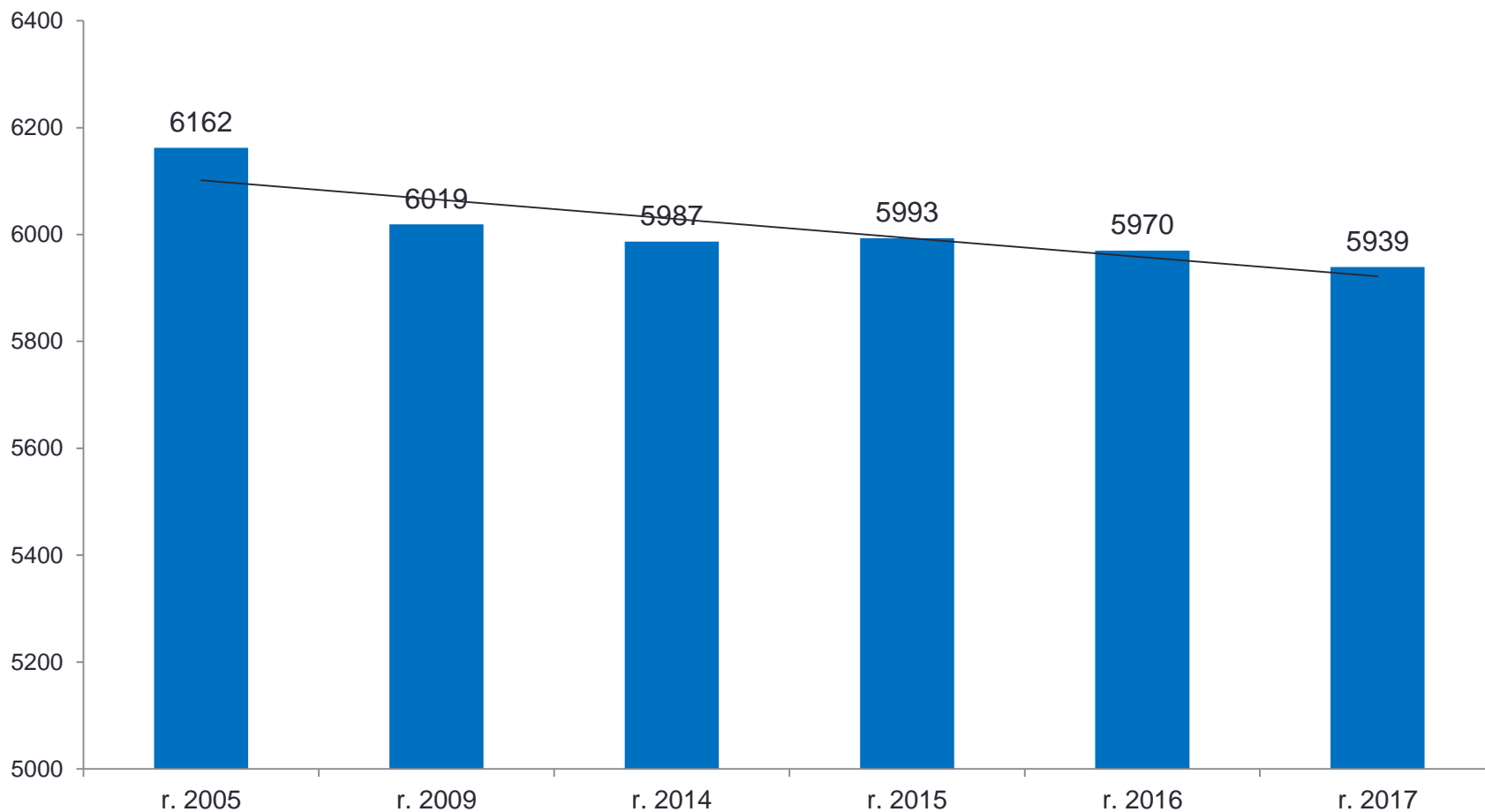
KNIHOVNY, PRACOVNÍCI

POČET OBSLUHOVANÝCH KNIHOVEN V ROCE 2017



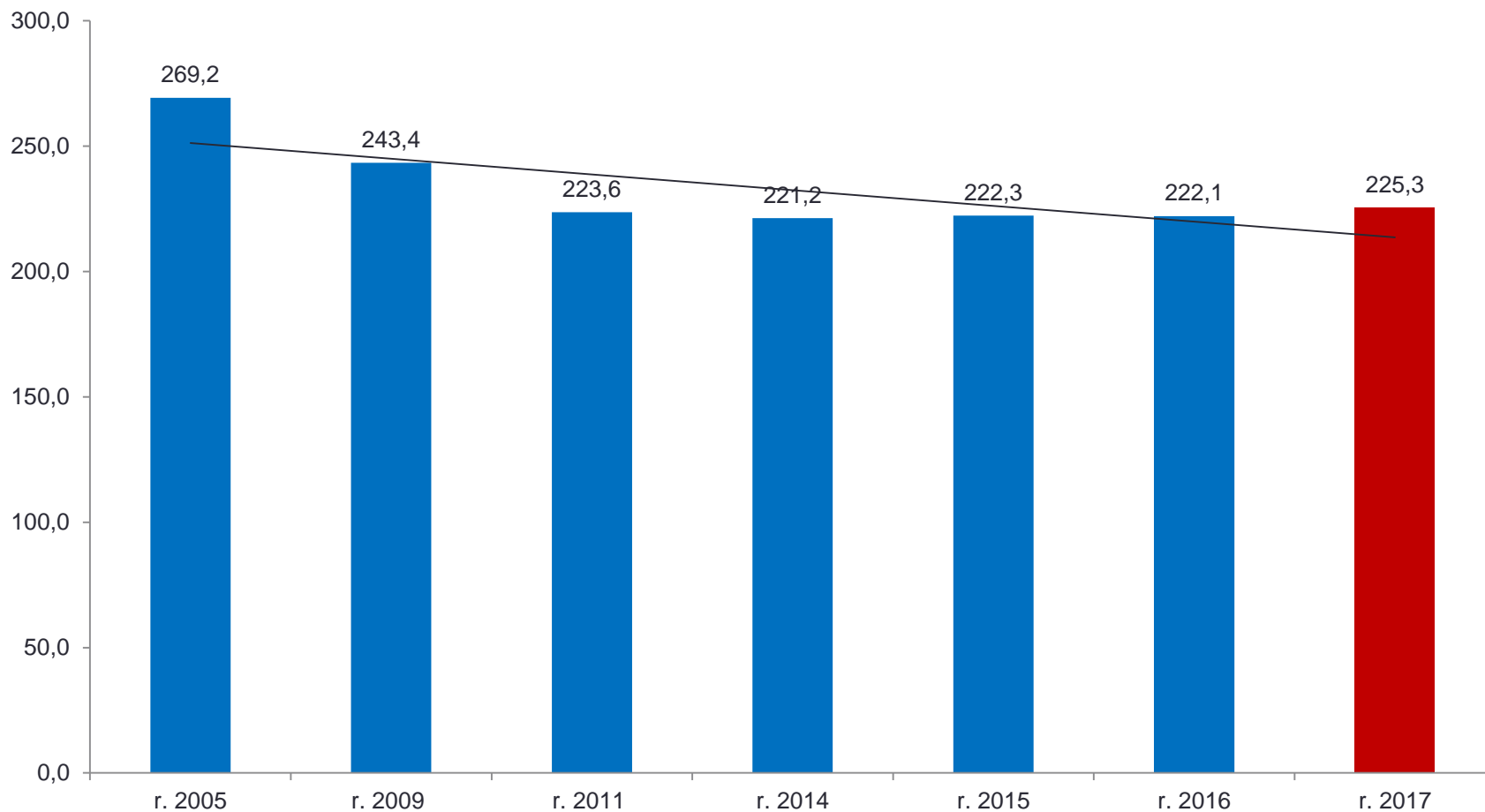
Počet obsluhovaných knihoven

Vývoj počtu obsluhovaných knihoven

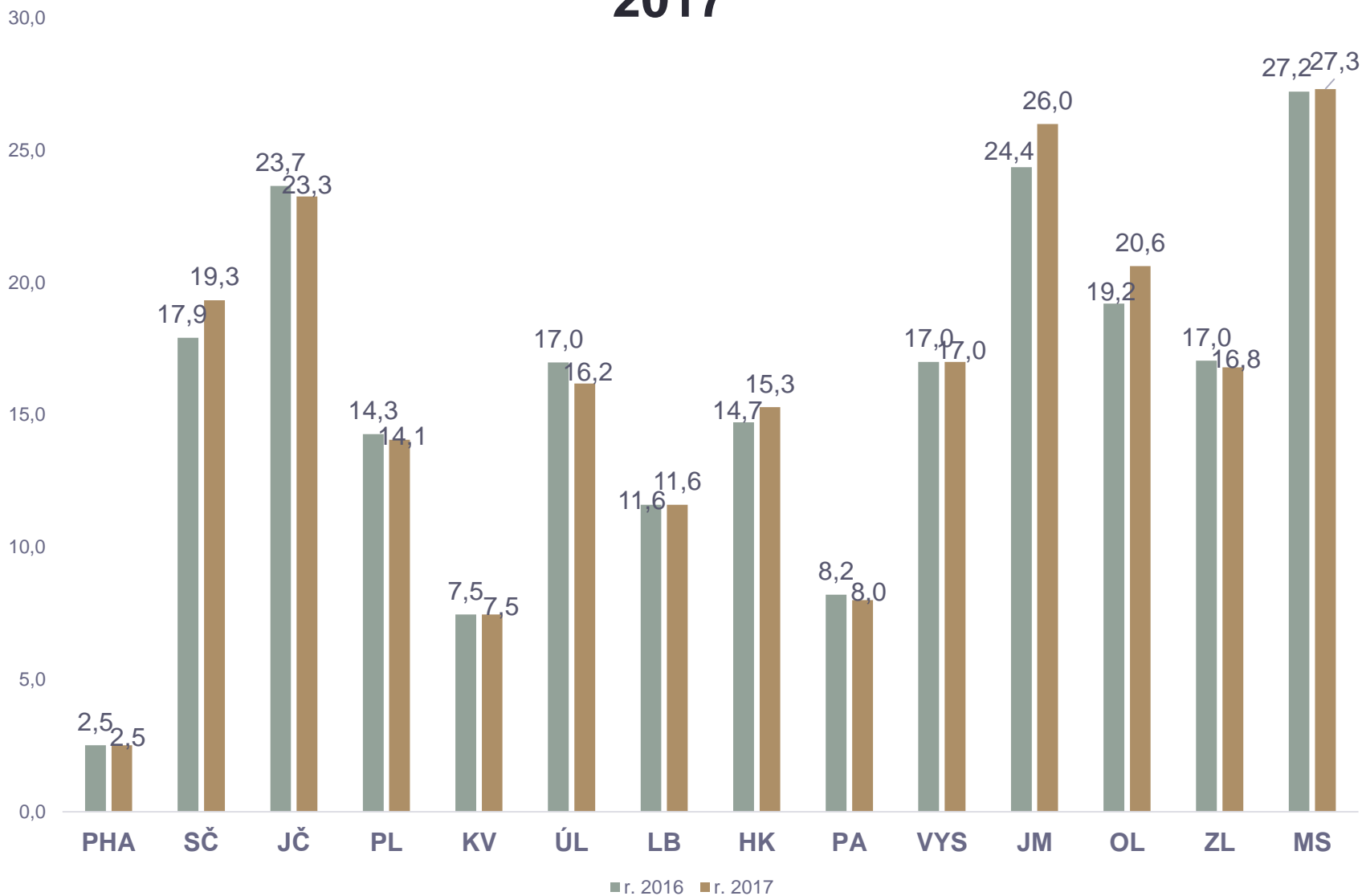


Počet metodiků v r. 2017

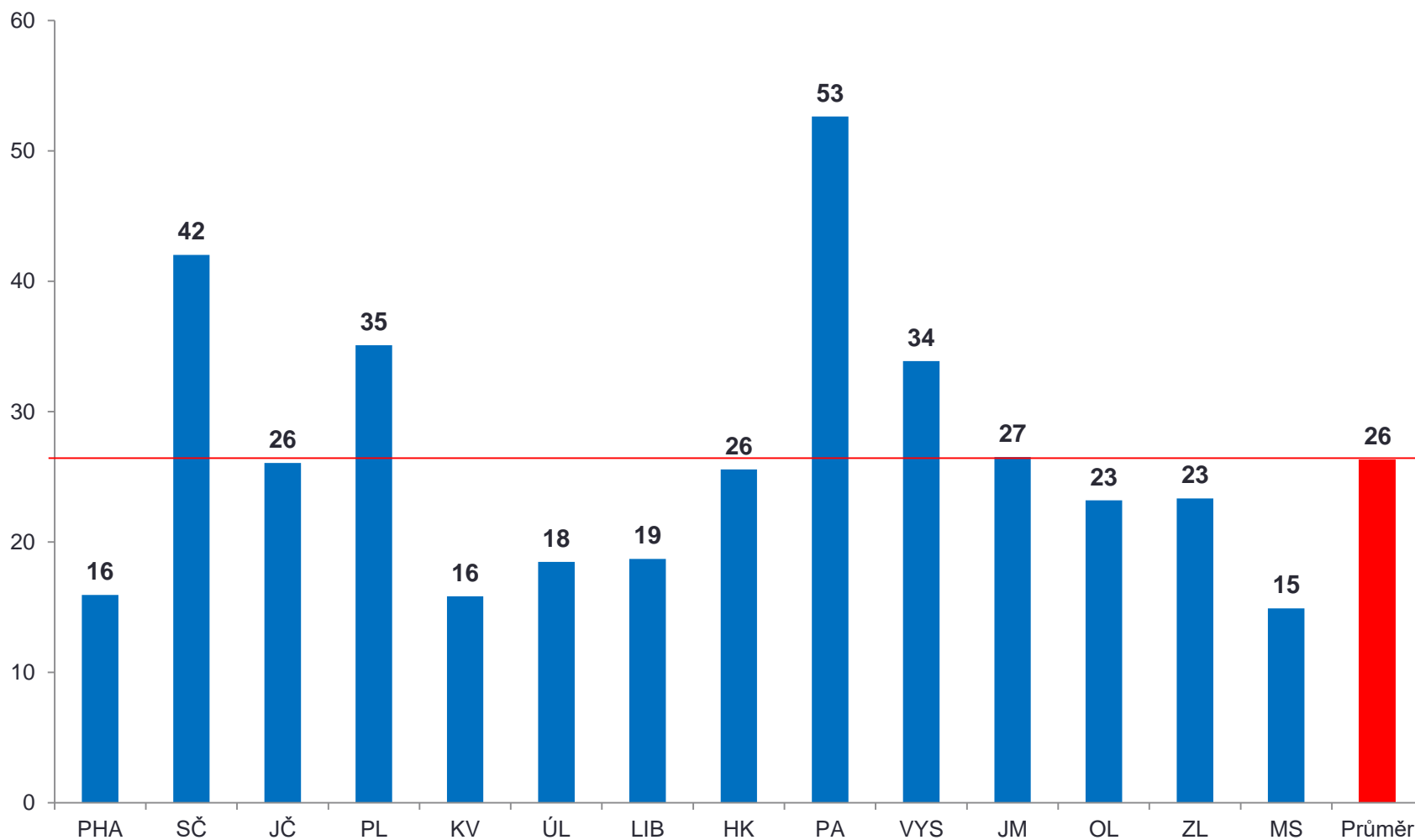
Vývoj počtu metodiků za celou ČR



Počet metodiků v krajích, srovnání let 2016 a 2017



POČET OBSLUHOVANÝCH KNIHOVEN NA 1 METODIKA



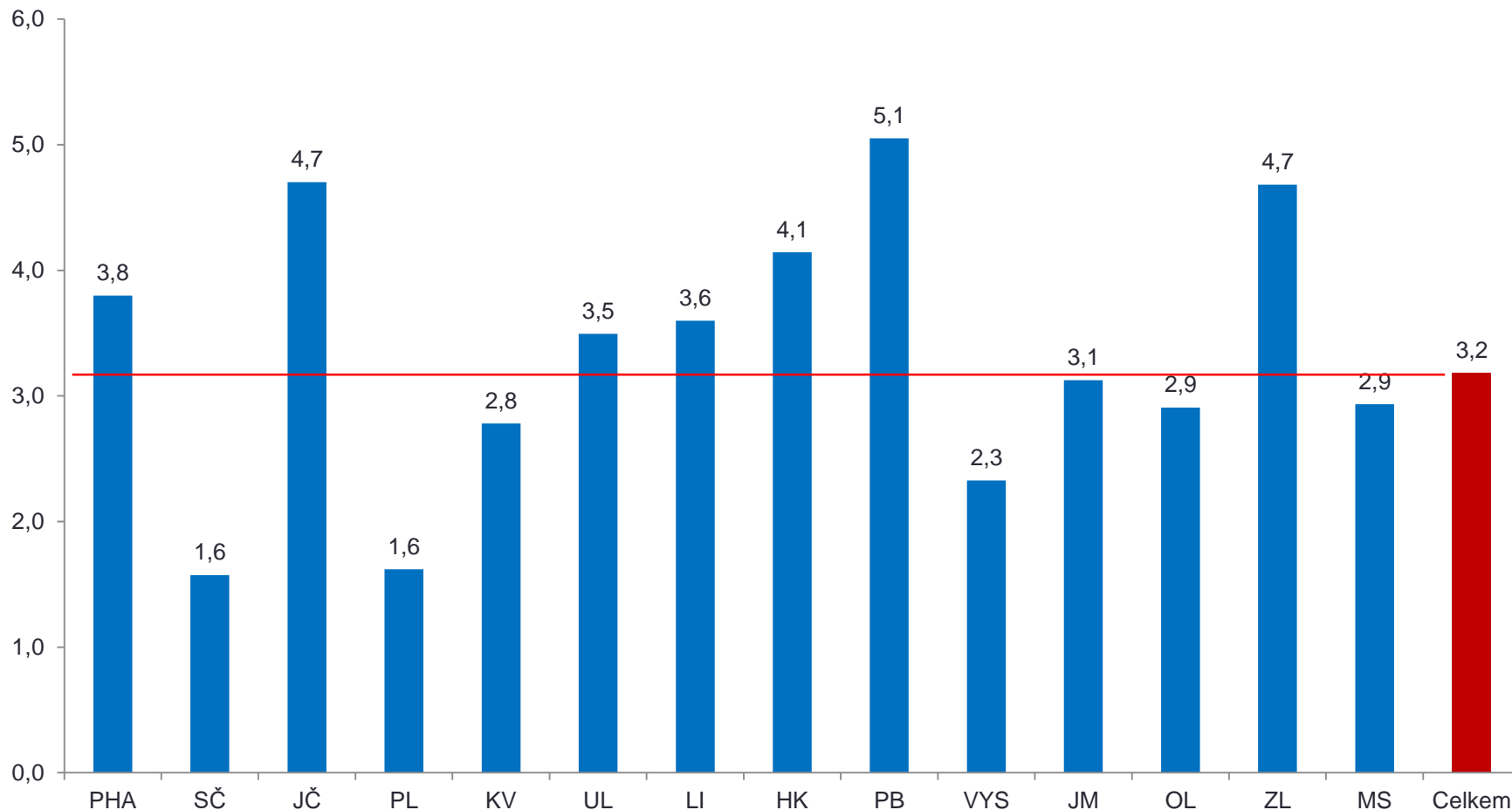
SLUŽBY

PORADENSKÁ A KONZULTAČNÍ ČINNOST

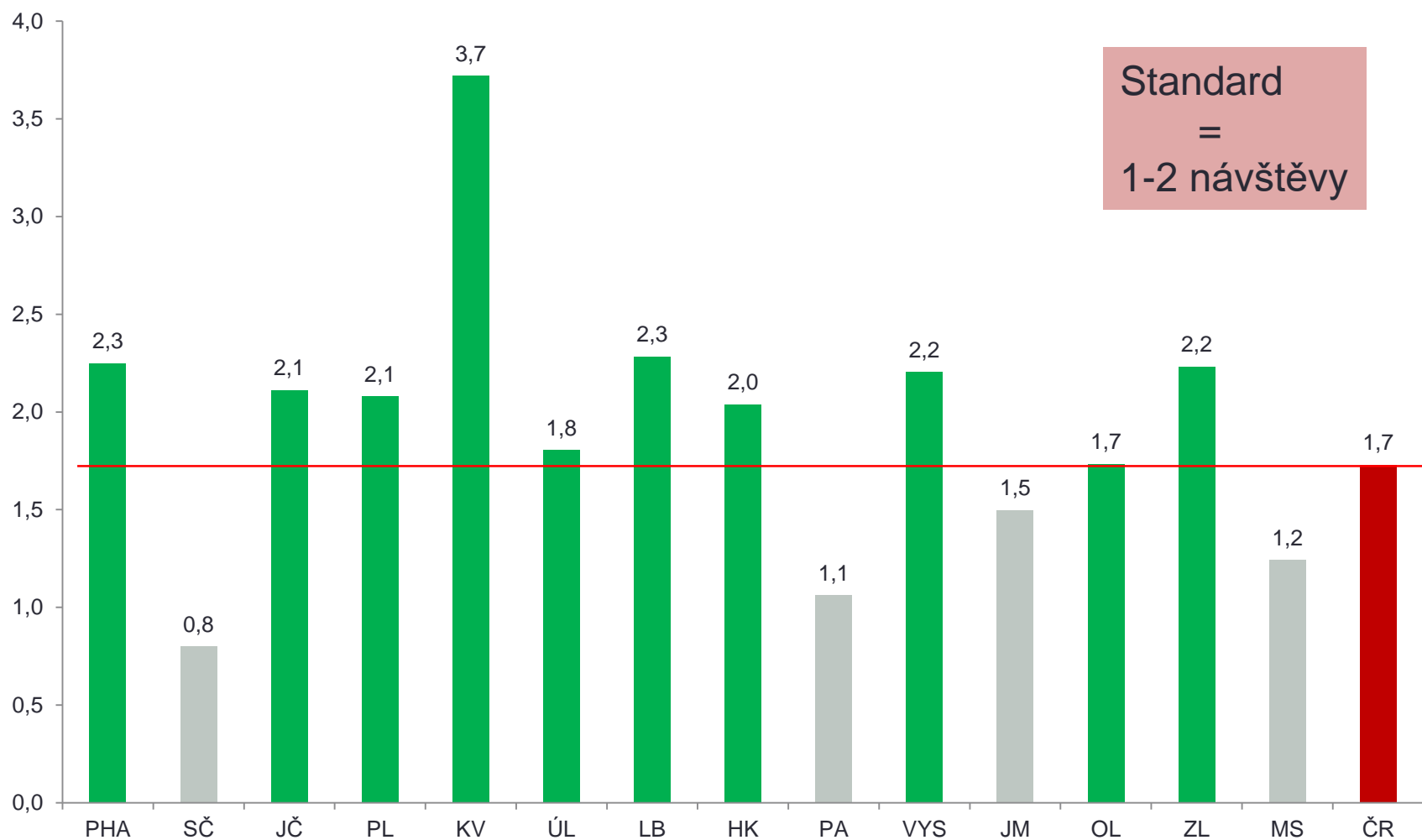
Základní údaje

	2009	2016	2017	rozdíl 2016/2017
Obsloužené knihovny	6553	5 881	5 915	+ 34
Konzultace	21 420	20 424	18 892	-1 532
Průměr/ 1 obsluhovaná knihovna	3,3	3,4	3,2	
Metodické návštěvy	12 004	10 336	10 253	- 83
Průměr / 1 obsluhovaná knihovna	1,8	1,7	1,7	

PRŮMĚRNÝ POČET KONZULTACÍ NA 1 OBSLUHOVANOU KNIHOVNU V ROCE 2017



PRŮMĚRNÝ POČET METODICKÝCH NÁVŠTĚV NA 1 OBSLOUŽENOU KNIHOVNU V ROCE 2017

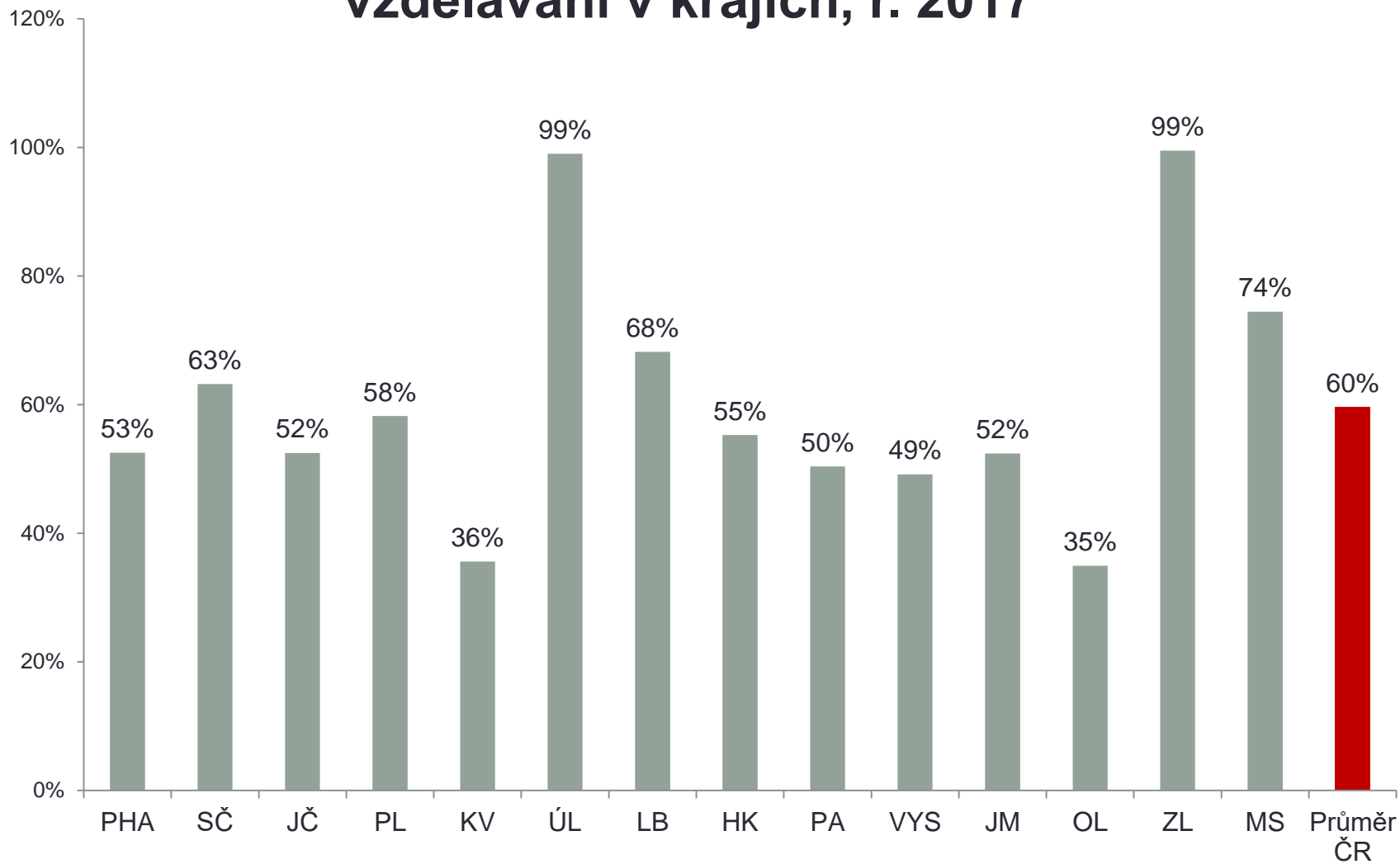


VZDĚLÁVÁNÍ

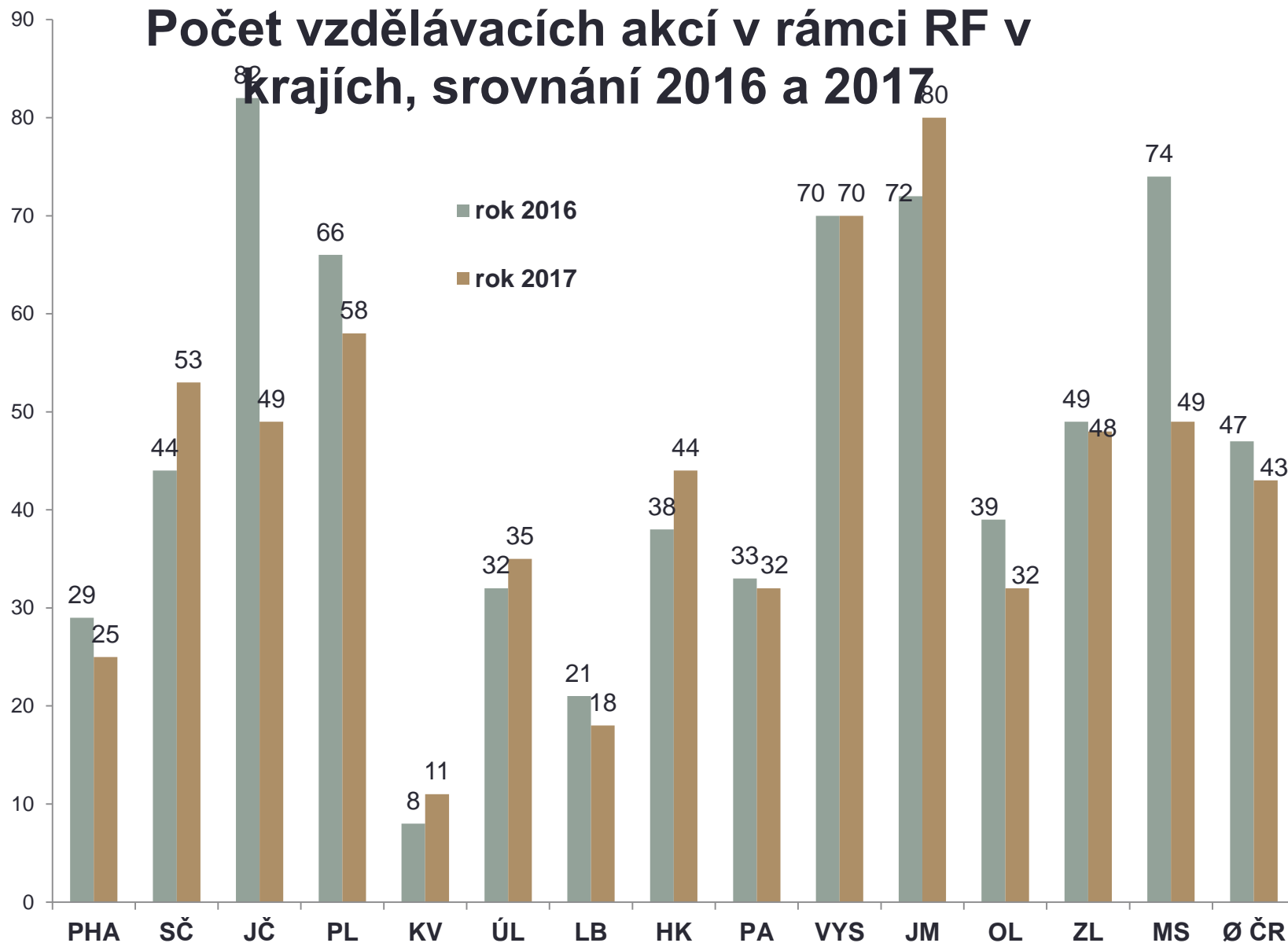
Základní údaje

	2009	2016	2017	Rozdíl 2016/2017
Obsloužené knihovny	3 947	3 469	3 557	+ 88
Počet akcí v rámci RF	628	657	604	- 53
Počet účastníků	8 259	9 928	8 864	- 1 064
Počet hodin	2 892	3 224	2 943	- 281

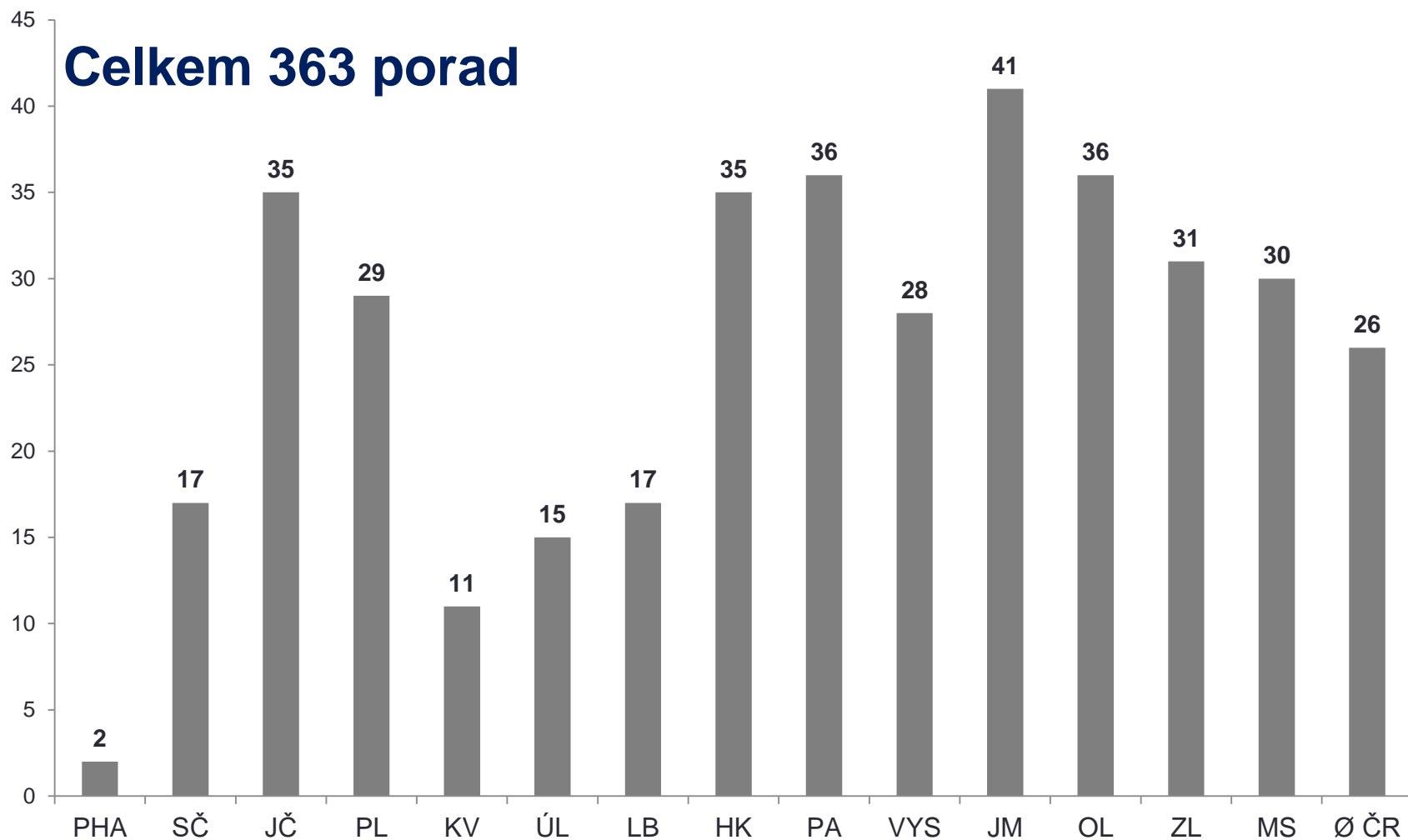
% obsluh. knihoven, které se účastnily vzdělávání v krajích, r. 2017



Počet vzdělávacích akcí v rámci RF v krajích, srovnání 2016 a 2017



Počet porad v krajích v roce 2017

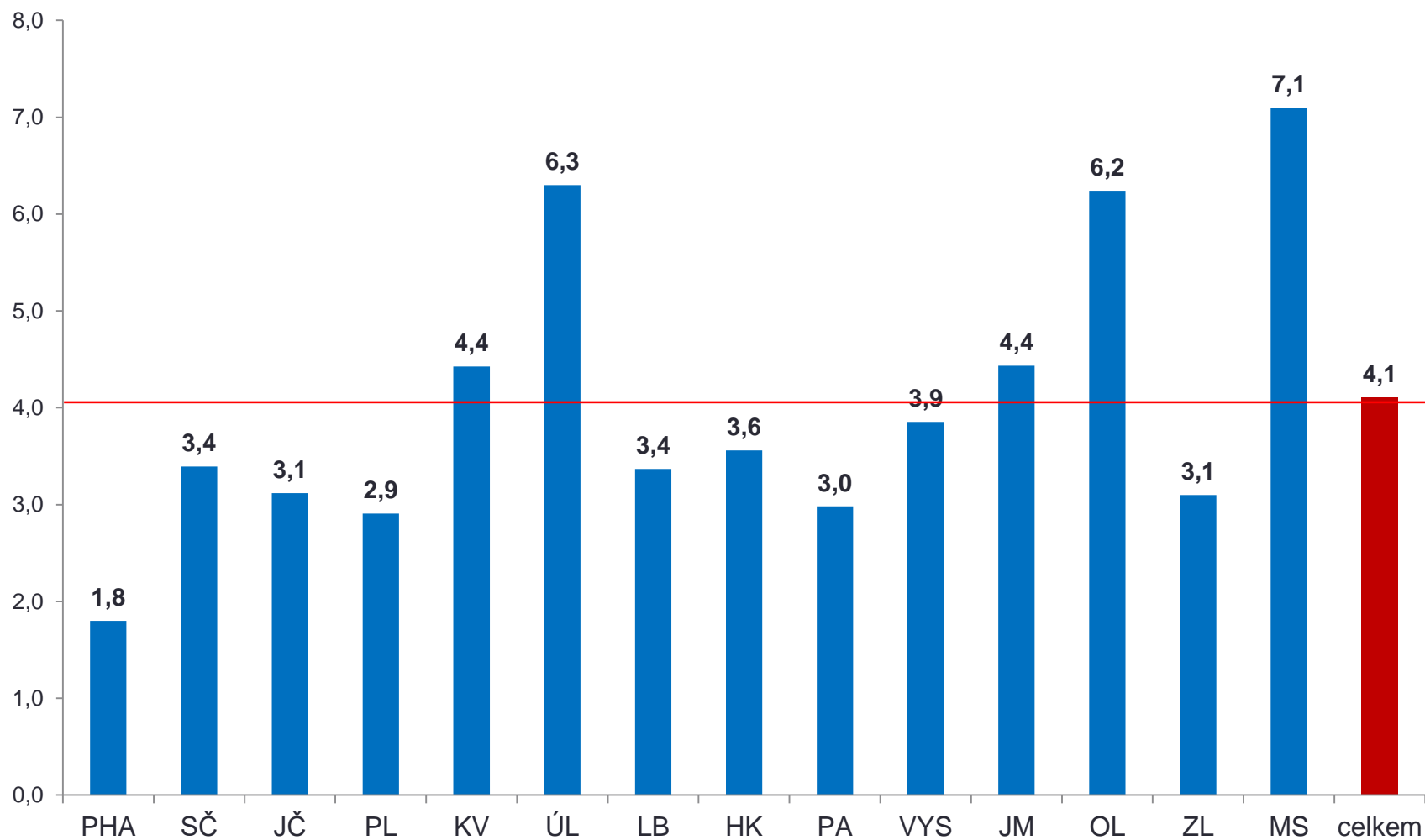


VÝMĚNNÉ FONDY

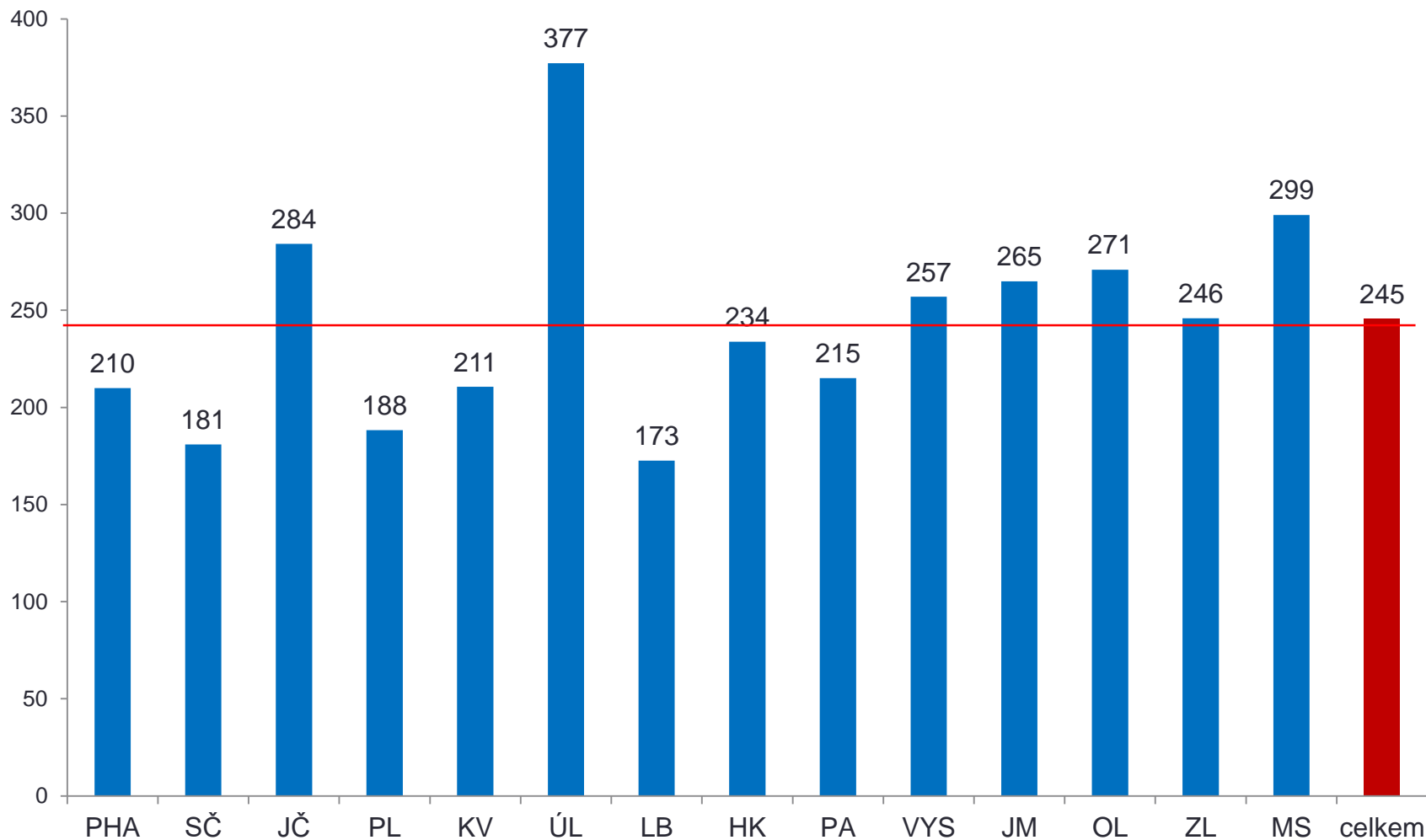
VYUŽÍVÁNÍ VÝMĚNNÝCH FONDŮ

	2009	2016	2017	Rozdíl 2016/2017
Obsloužené knihovny	5 299	5 229	5 244	+ 15
% obsluhovaných knihoven	88 %	88 %	88 %	88 %
Počet souborů	20 958	21 756	21 556	- 200
K.j. v souborech	1 182 925	1 305 491	1 287 325	-18 166
Prům. počet souborů	4,0	4,2	4,1	
Počet knih ročně/ obsloužená knihovna	223	250	245	

Počet souborů na 1 obslouženou knihovnu, 2017



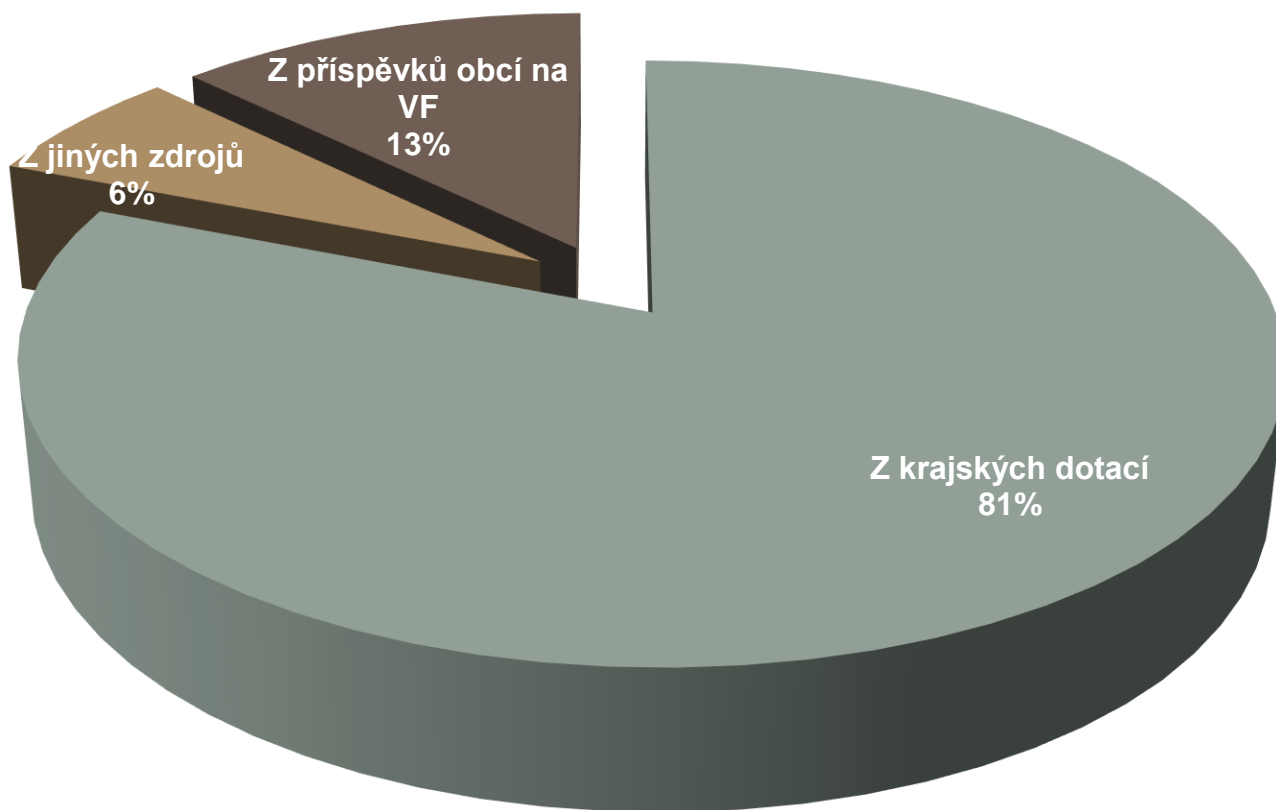
Počet svazků v souborech za rok / 1 obsloužená knihovna, 2017



OBNOVA VF

	2009	2015	2017	Rozdíl 2016/2017
Stav k 31.12. (k.j.)	2 778 524	3 539 152	3 635 341	+ 96 189
Na 1 obslouženou knihovnu	524	677	693	
Roční přírůstek	240 186	190 331	186 590	- 3 741
Roční obnova	8,6 %	5,4 %	5,1 %	
Z krajské dotace k.j.	219 684	159 485	152 100	- 7385
Z financí obcí k.j.	7 290	25 829	25 149	- 680
Z jiných zdrojů k.j.	12 105	5 089	5 562	+ 473

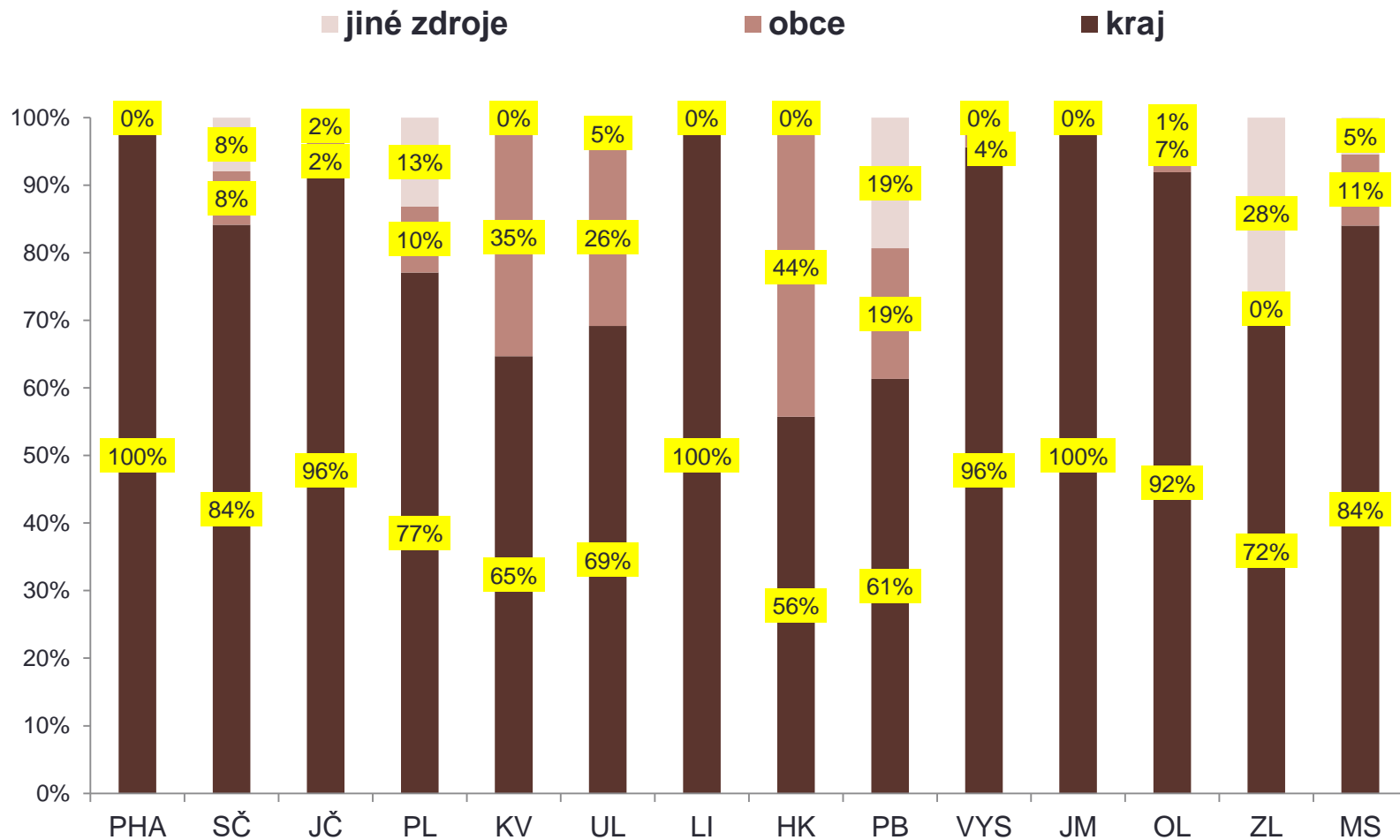
Rozložení VF podle zdroje financování



CELKOVÉ FINANCE NA NÁKUP VF (Kč)

ZDROJ	2009	2016	2017	Rozdíl 2016/2017
Náklady na nákup VF z krajské dotace	39 446 042	30 773 080	30 002 753	- 770 327
Náklady na nákup VF z jiných zdrojů	1 299 178	2 047 149	2 369 943	+ 322 794
Podíl obcí na nákupu VF	2 381 507	4 556 798	4 693 644	+ 136 846
Celkem	43 126 727	37 377 028	37 066 339	- 310 688

Doplňování VF podle finančních zdrojů v roce 2017 (Kč)



Krajské dotace na nákup VF

Kraj	v roce 2009	v roce 2016	v roce 2017	rozdíl 2017 a 2016
PHA	238 911	176 535	178 709	2 174
SČ	6 448 005	2 631 797	2 800 813	169 016
JČ	3 906 206	3 693 180	3 454 201	-238 978
PL	2 458 784	2 196 109	2 279 918	83 808
KV	696 176	850 782	850 507	-275
ÚL	1 974 661	1 832 439	1 600 129	-232 310
LB	944 005	1 027 600	960 027	-67 573
HK	2 862 473	1 215 715	1 745 936	530 221
PA	3 718 069	2 425 812	2 319 331	-106 481
VYS	4 459 970	2 805 585	2 262 742	-542 843
JM	3 707 243	3 520 569	3 155 647	-364 922
OL	2 649 138	2 282 495	2 555 309	272 814
ZL	1 483 758	1 167 005	1 167 500	495
MS	3 898 643	4 947 457	4 671 984	-275 474
Celkem	39 446 042	30 773 080	30 002 753	-770 328

POČET OBCÍ PŘÍSPÍVAJÍCÍCH NA NÁKUP VF

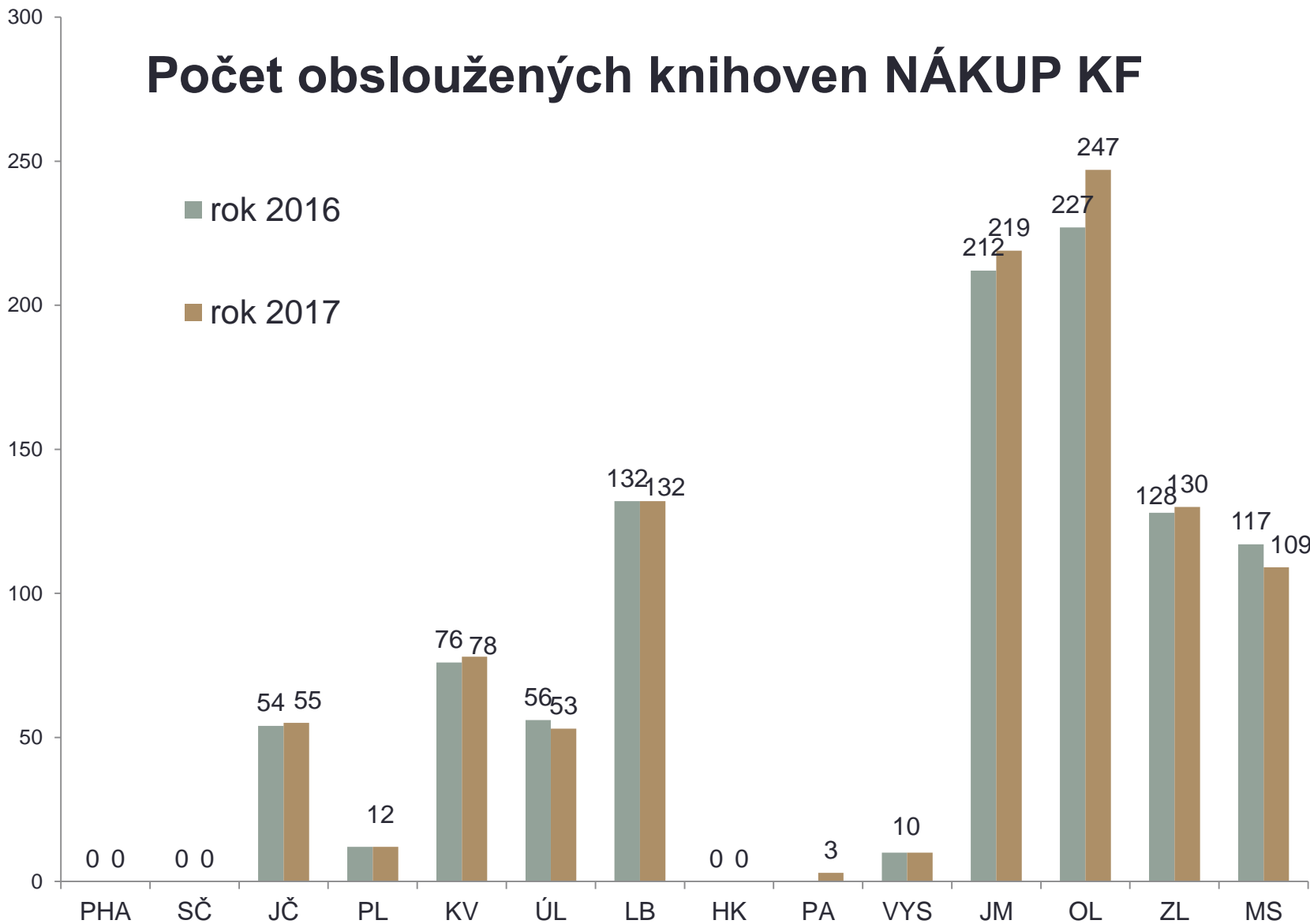
Počet obcí přispívající na nákup VF	1001	17 %
Celkový objem financí na VF	37 066 339 Kč	
Prostředky obcí na nákup VF	4 693 644 Kč	13 %

OSTATNÍ SLUŽBY

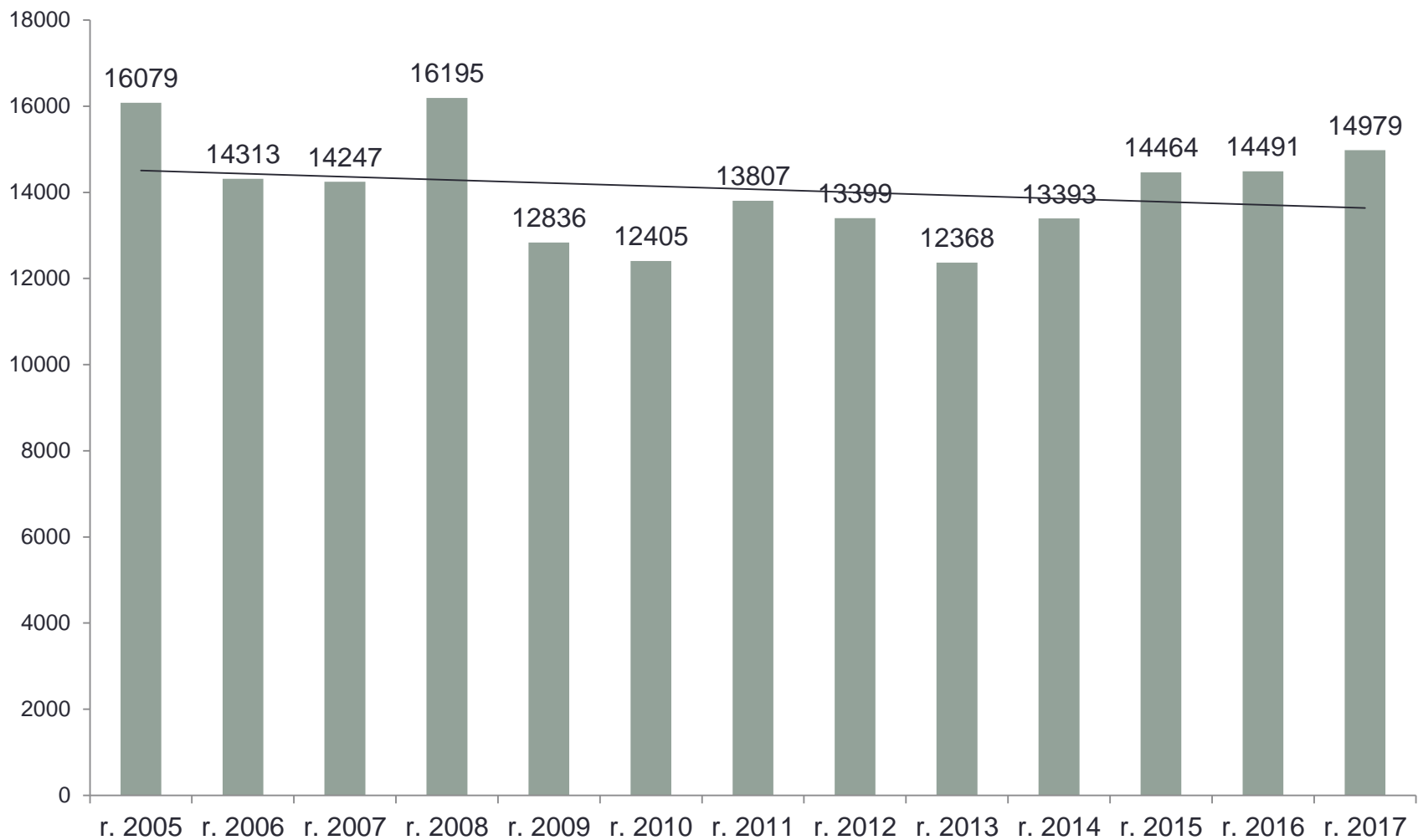
Nákup a zpracování do vlastních KF z prostředků obcí

	2009	2016	2017	Rozdíl 2016/2017
Nákup				
Počet obslouž. knihoven	1 030	1 024	1 048	+ 24
Počet nakoupených k.j.	93 888	85 789	83 421	- 2 368
Náklady obcí na nákup KF (Kč)	12 836 448	14 491 696	14 979 665	+ 487 969
Zpracování				
Počet obslouž. knihoven	1 409	1 524	1 559	+ 35
Počet zpracovaných k.j.	157 298	151 578	154 248	+ 2 670
Náklady obcí na zpracování KF (Kč)	1 042 279	1 742 330	1 277 651	- 464 679

Počet obslužených knihoven NÁKUP KF

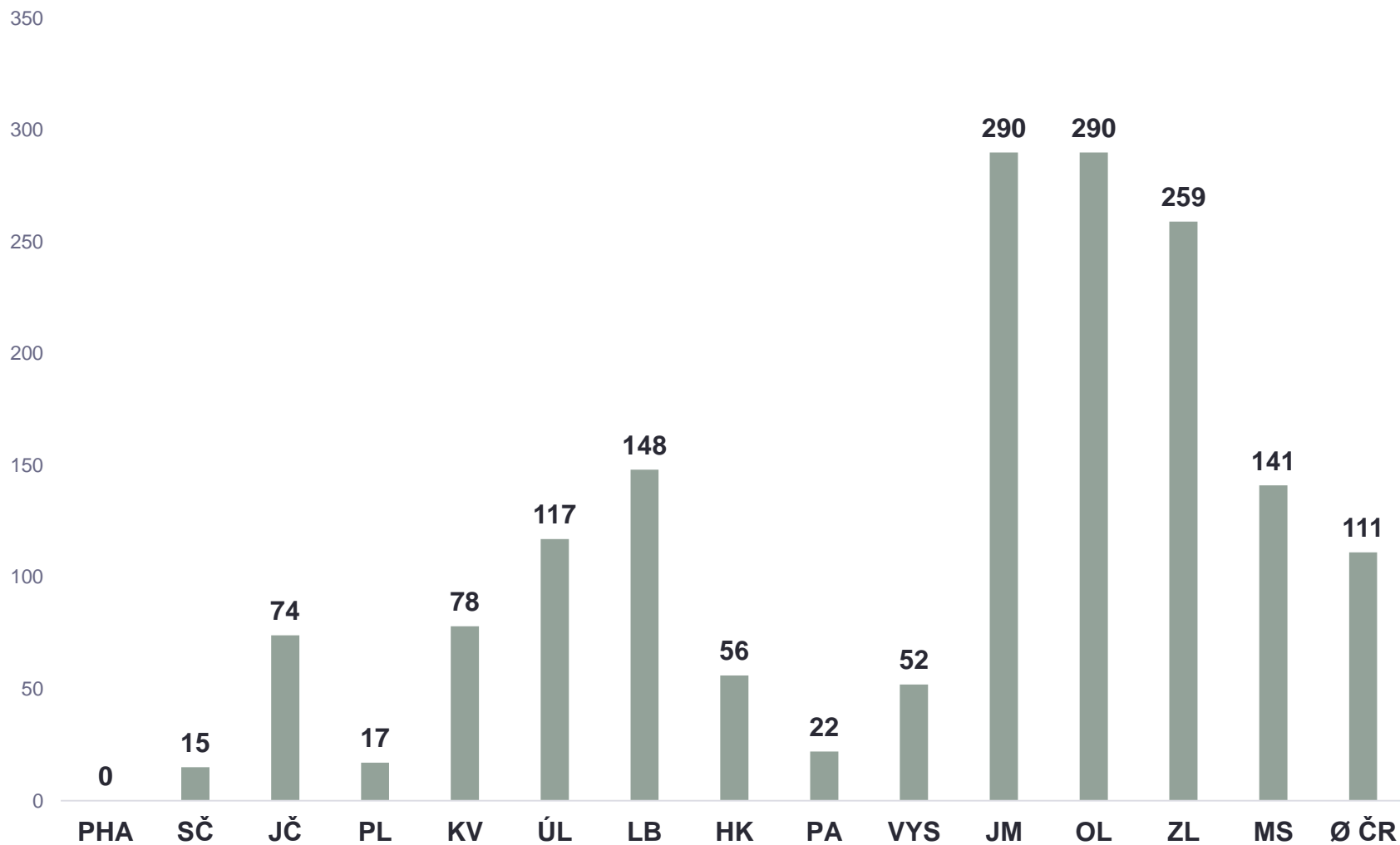


Částky na nákup KF do vlastních fondů od obcí v tis. Kč



Počet obslužených knihoven v roce 2017

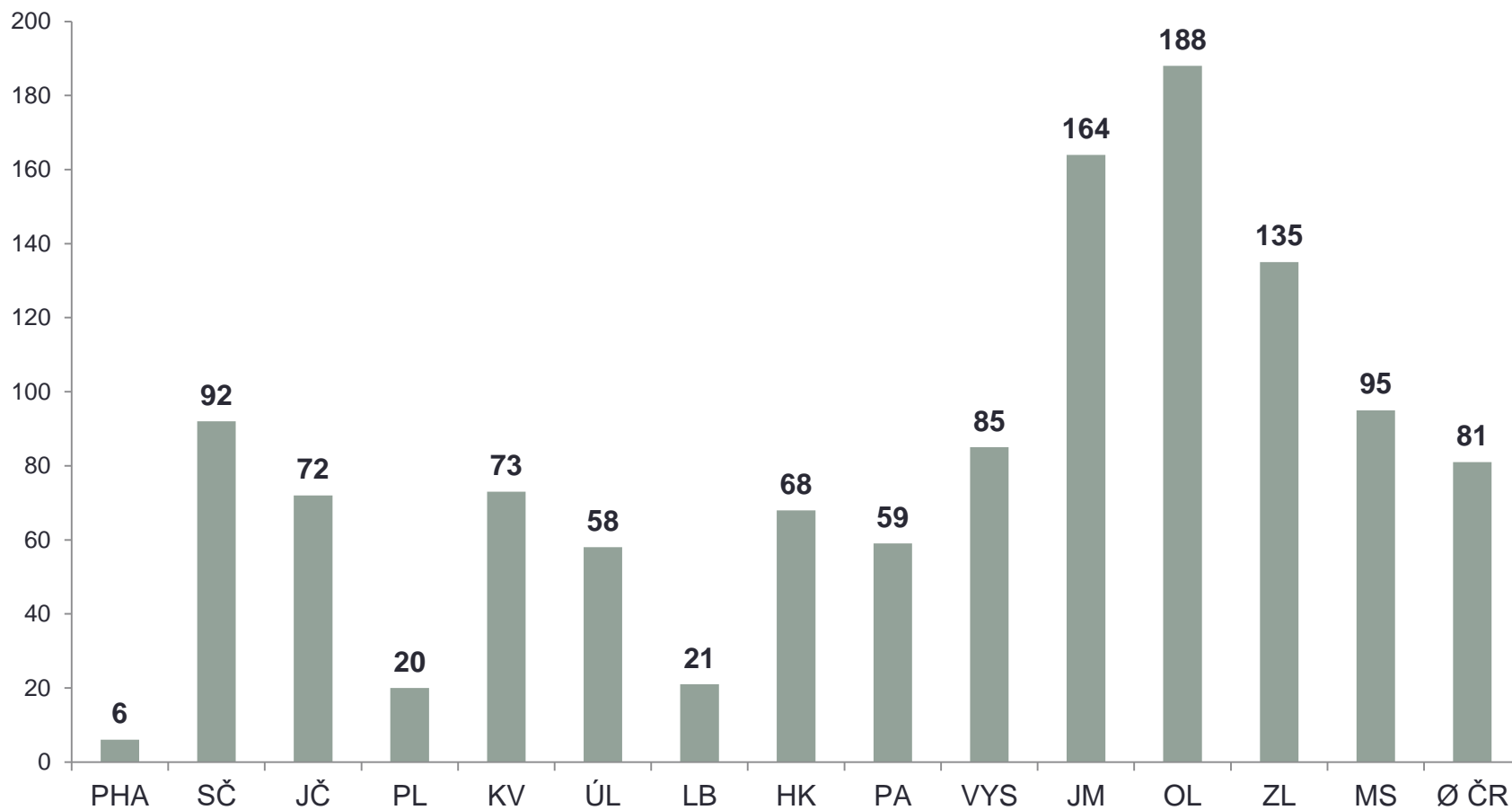
ZPRACOVÁNÍ KF



REVIZE, AKTUALIZACE

	2009	2016	2017	Rozdíl 2016/2017
Obsloužené knihovny	1 029	1112	1 136	+ 24
Revidované k.j.	1 885 668	2 221 304	2 250 918	+ 29 614
Revidované knihovny	665	634	695	+ 61

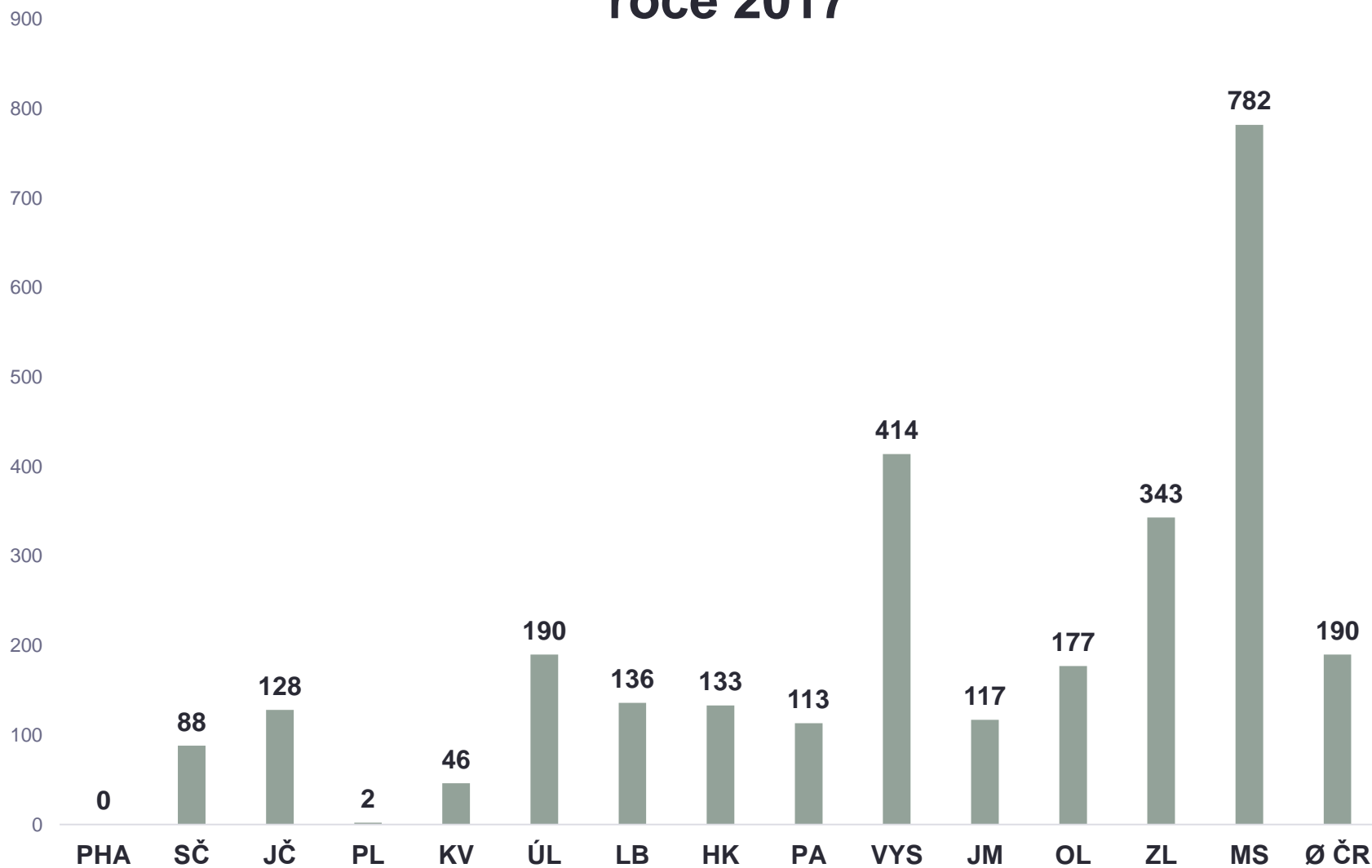
Počet obsloužených knihoven v r. 2017



SERVIS AKS

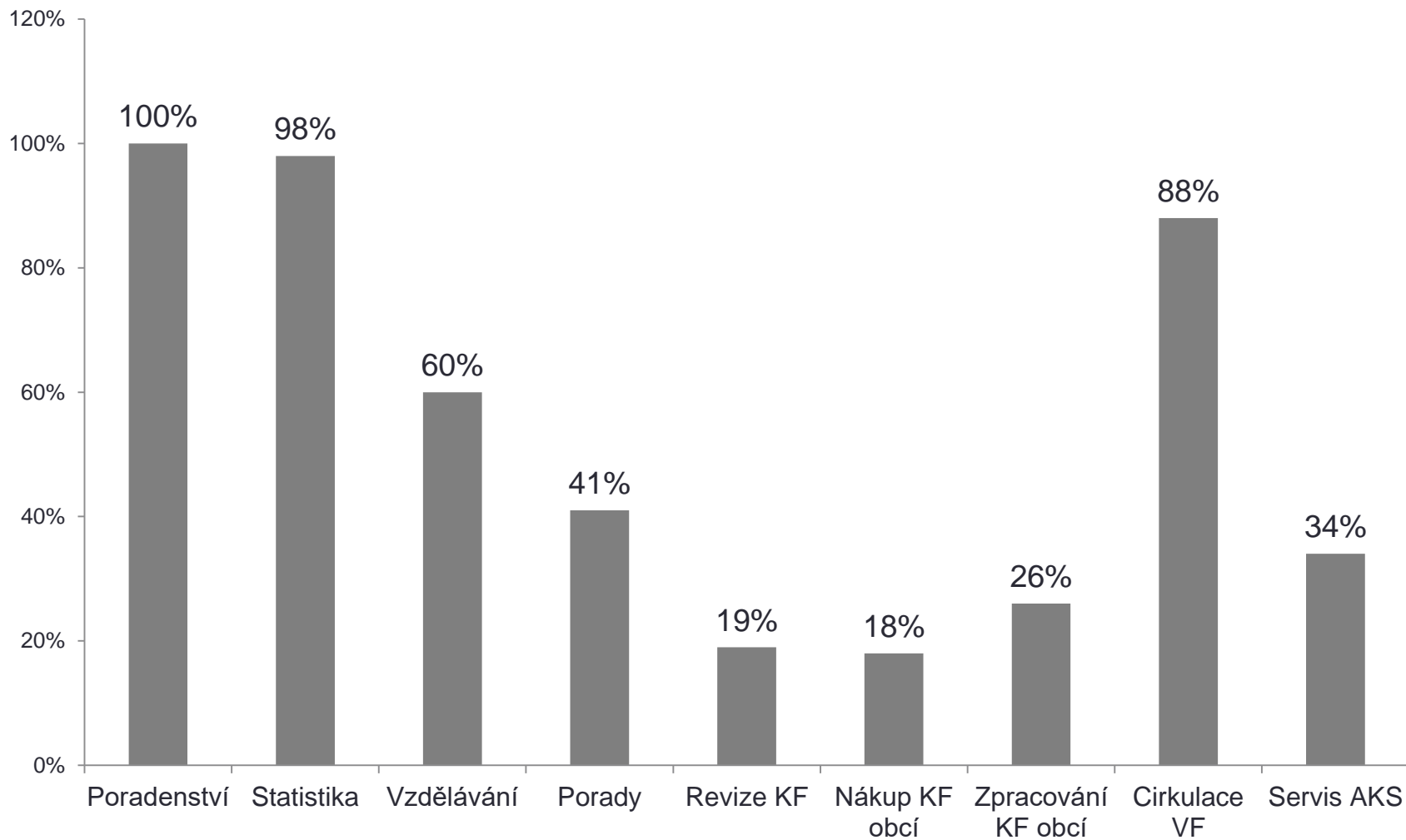
	2009	2016	2017	Rozdíl 2016/2017
Obsloužené knihovny	768	1 909	1 990	+ 81
Počet zásahů	1 557	2 407	2 669	+ 262

Počet zásahů v rámci služby Servis AKS v roce 2017



- Velká nerovnoměrnost v krajích
- Důraz na zavádění RAKS provozovaných PK
- Samostatné AKS, na které se žádá ve VISK3 jsou nákladné

Využívanost služeb v roce 2017, % knihoven, které je využily



	rok 2009	rok 2017	
finanční zajištění v mil. Kč	156,5	137,1	↓
počet metodiků	243	225	↓
metodické konzult. + návštěvy	33 424	29 145	↓
vzdělávací akce RF	628	604	↓
porady	458	363	↓
počet exped. souborů VF	20 958	21 556	↑
přírůstek VF	240 186	186 590	↓
nákup KF (počet knihoven)	1 030	1 048	↑
zpracování KF (počet knihoven)	1 409	1 559	↑
revidované knihovny	1 029	1 136	↑
počet akcí AKS	1 557	2 669	↑

ZÁVĚREM

- Zvyšování výše dotace v posledních letech, vyrovnávání propadu
 - Stále však dotace není na adekvátní výši
- Je třeba vyzdvihnout výkony pověřených knihoven
 - Hlavní zátěž leží na nich
- Aktualizace Standardu pro RF – nové služby

DĚKUJI ZA POZORNOST